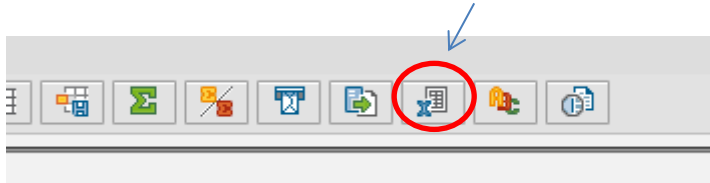


Export von SAP-Daten nach Excel via FactScience mit Internet Explorer

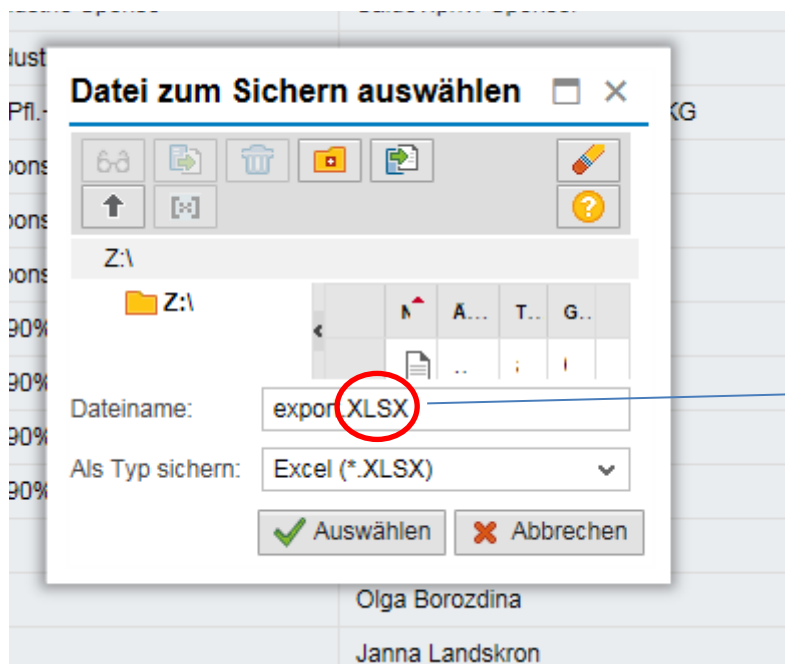
Stand: 09.08. 2017

Einzelpostenliste aufrufen

Export starten mit (Tabellenkalkulation)



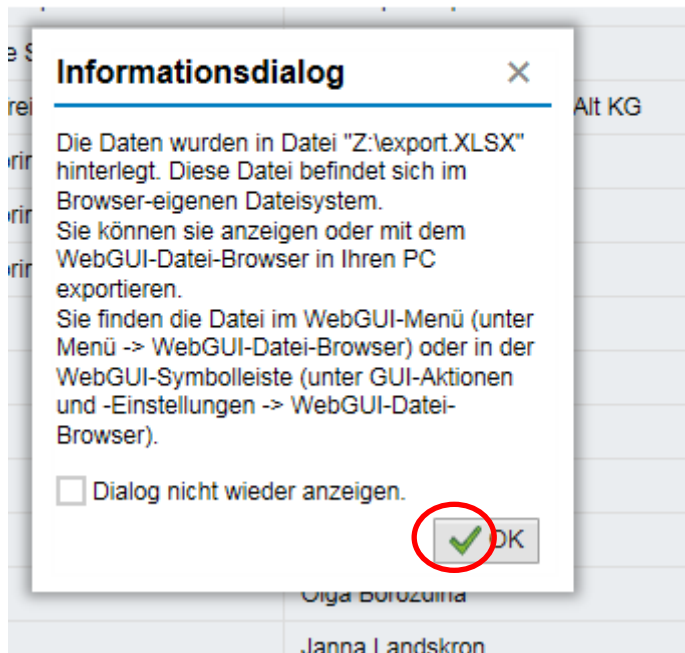
Das folgende Fenster öffnet sich



Wichtig: die Endung .xlsx oder .xls muss stehen bleiben, sonst kann man die Datei nachher nicht mit Excel öffnen.

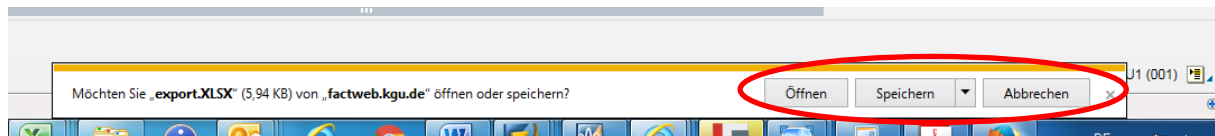
Die Auswahl eines anderen Verzeichnisses ist nicht möglich.

Beim Fortfahren mit „Auswählen“ erscheint das folgende Fenster



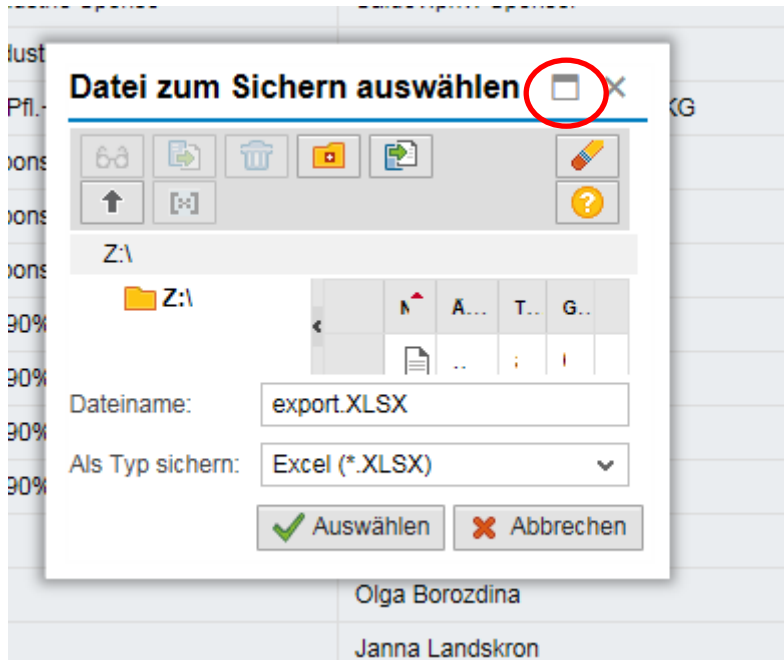
Dies wird mit „O.K.“ bestätigt.

Jetzt erscheint am unteren Bildrand die folgende Menüleiste.



Über diese Menüleiste ist es möglich, die Datei zu öffnen oder an einem anderen Ort zu speichern.

Wenn der Export nochmals gestartet wird, und dann das unten stehende Fenster maximiert wird....



.... Sieht man in der Vollbildansicht die Liste der auf Z: gespeicherten Dateien, die von dort gelöscht werden können.

